

**TAFEL** <sup>®</sup>  
SACHSEN

**30**  
JAHRE TAFELN  
IN DEUTSCHLAND

Tafel Sachsen e.V. – Landesverband

# Zahlen und Fakten 2022

Lebensmittel  
retten.  
Menschen  
helfen.

## INHALT

Vorwort

„Mindestens haltbar  
bis“ bedeutet nicht  
„sofort tödlich ab“

Zahlen und  
Fakten  
2022

## Vorwort

Sehr geehrte Damen und Herren,  
liebe Tafelfreunde,

wer hätte je geglaubt, dass nach zwei Jahren Pandemie wegen des Covid-19-Virus es für die Arbeit der Tafeln im Freistaat Sachsen noch viel schlimmer kommen würde. Haben uns sie täglichen Aufgaben in den Jahren 2020/21 schon an die Grenzen der Belastbarkeit geführt, denn viele ältere Mitarbeitende hatten sich aus Angst vor jeglicher Ansteckungsgefahr zurückgezogen, die Warenabholungen bei den Discountern und Supermärkten gingen stark zurück und teilweise mussten Tafeln die Ausgabe ganz schließen. Die Verzweiflung in den Ausgabestellen des Landes war groß, wie man künftig der Tafelmaxime „Lebensmittel retten, Menschen helfen“ noch gerecht werden könne. Dann mit Start des Jahres 2022 begann langsam die Entspannung all der Pandemiefolgen und neue Hoffnung keimte, die Versorgung der Ärmsten unserer Gesellschaft wieder voll umfänglich aufnehmen zu können.

Weit gefehlt, gegen Ende Februar 2022 begann der russische Angriffskrieg auf die Ukraine und die Welt drohte aus den Fugen zu geraten. Doch die ehrenamtlichen Mitarbeiterinnen und Mitarbeiter der sächsischen Tafeln waren von heute auf morgen gefordert. Standen durch Energiekrise und Inflation mehr denn je Bedürftige vor den Türen, kamen in kürzester Zeit rund 70.000 Flüchtlinge aus der Ukraine in den Freistaat Sachsen. Die behördlichen Einrichtungen wussten sich in höchster Not nicht anders zu helfen, als diesen Personenkreis an die nächste Tafelrichtung zu verweisen. Das Ergebnis davon ist eine enorme Steigerung der Kundenzahlen von teilweise hundert Prozent. Nun galt es für die 45 Tafeln in Sachsen, alle Hebel in Bewegung zu setzen, um der Lage Herr zu werden und allen Bedürftigen gleich welcher Nation notwendige Hilfestellungen zu leisten.

Im Gegensatz zu den einzelnen Tafeln vor Ort, die in einem bestimmten Rhythmus die Discounter und Supermärkte anfahren, um vor allem Frischwaren abzuholen, kümmert sich der Landesverband Tafel Sachsen e.V. um die Akquise von Großspenden bei Herstellern und Produzenten. Im Vergleich zum Handel, in dem etwa vier Prozent der Überschüsse entstehen, bleiben mehr als viermal so viel Lebensmittel bei Erzeugern und Herstellern übrig. Gründe für solche Überschüsse sind etwa falsche Etikettierungen oder Saisonartikel, die nicht mehr verkauft werden können. In diesem Zusammenhang möchten wir einen besonderen Dank an alle Discounter, Lebensmittelhersteller, Produzenten und Partner aussprechen, die uns in beispielhafterweise durch ihre zahlreiche Spenden unterstützt haben.

Die heute vorgelegte Bilanz zeigt eindeutig die gewaltige Leistung, die hinter der Beschaffung und Verteilung all dieser Lebensmittel und Bedarfsgüter des täglichen Lebens steht und wer dies alles leistet. Getragen durch das selbstlose Wirken all der ehrenamtlichen Mitarbeiterinnen und Mitarbeiter organisieren die Tafeln im Freistaat Sachsen die Verteilung der überschüssigen Lebensmittel des Handels und werden so teil eines überregionalen ehrenamtlichen Wirkens für die sozial Schwächsten, denn freiwilliges Engagement ist das Herzstück der gesamten Tafelarbeit. Nur mit den vielen freiwilligen Helferinnen und Helfer schaffen es die sächsischen Tafeln Tag für Tag, Menschen in akuten Notsituationen zu unterstützen und diesen damit ein Stück Teilhabe am gesellschaftlichen Leben zu ermöglichen, weshalb unser aufrichtiger Dank den rund tausend Freiwilligen gilt, die regelmäßig für die Tafelarbeit aktiv sind.



**Karltheodor Huttner**

Landesvorsitzender



**Dietmar Haase**

Landeslogistiker

## Mindestens haltbar bis ...

### Was bedeutet das Mindesthaltbarkeitsdatum (MHD)?

Das MHD verunsichert viele Verbraucher und führt oft dazu, dass noch genießbare Lebensmittel im Müllimer landen. Das MHD ist kein Verbrauchsdatum! Der Hersteller garantiert mit dem Datum lediglich, dass das Produkt bei korrekter Lagerung seine spezifischen Eigenschaften wie Aussehen, Geruch, Konsistenz und Nährwert beibehält. Die Kennzeichnung lautet: „Mindestens haltbar bis ...“

### Was ist der Unterschied zwischen dem MHD und dem Verbrauchsdatum?

Das Verbrauchsdatum kennzeichnet Lebensmittel, die sehr leicht verderblich sind, wie frisches Fleisch und frischen Fisch. Die Kennzeichnung lautet: „Verbrauchen bis ...“ Ausschließlich Produkte mit Verbrauchsdatum müssen nach Ablauf entsorgt werden, da sie ein Risiko für die Gesundheit des Konsumenten darstellen.

### Wie können Sie Lebensmittel nach MHD-Ablauf auf ihre Haltbarkeit hin prüfen?

Nach Ablauf des MHD können Sie selbst beurteilen, ob ein Lebensmittel noch gut ist. Nutzen Sie hierzu Ihre eigenen Sinne: Anschauen, Riechen, Schmecken! Wenn Sie keine Veränderungen feststellen, können Sie das Produkt mit abgelaufenem MHD verzehren.

### Die sensorische Prüfung



Anschauen



Riechen




Schmecken

## Viele Lebensmittel sind also über das MHD hinaus genießbar.





Das MDH ist also kein Verbrauchsdatum! Lebensmittel können noch Tage, Wochen oder sogar Monate nach dessen Ablauf haltbar sein und müssen deshalb vom Verbraucher selbst geprüft werden.

Folgend zeigen wir Ihnen ein paar Beispiele:

Haltbarkeit	Bei diesen Veränderungen Produkt entsorgen	Nützliche Tipps und weitere Informationen
<b>Brot, Brötchen, Konditoreiwaren</b>		
 2 Tage	 Schimmel (Schimmelbildung beginnt mit kleinen weißen Punkten, breitet sich dann weiter aus und wird blau-grünlich)	 besonders weiche oder knusprige Konsistenz ist unproblematisch  trockenes Brot für Paniermehl/Croustons verwenden
<b>Butter</b>		
 21 Tage	 ranzig, artfremd  ranzig, stechend, artfremd	 verschlossen auf mittlerer Ebene im Kühlschrank lagern
<b>Eier</b>		
 21 Tage	 faulig  faserig (bei gekochten Eiern)	Test: Ei in gefülltes Wasserglas legen Frisch: Ei liegt unten Schlecht: Ei steigt auf
<b>Honig</b>		
 1 Jahr	 Blasenbildung  gärigsauer	 Kristallisationen sind unproblematisch  wird wieder weich bei ca. 40°C im Wasserbad

Haltbarkeit	Bei diesen Veränderungen Produkt entsorgen	Nützliche Tipps und weitere Informationen
-------------	--	---





### Käse (Weichkäse, Frischkäse, außer Rohmilchkäse)

  10 Tage	 Schimmel in verschiedenen Farben: grünlich-grau, rosa-weiß und weiß	 auf mittlerer Ebene im Kühlschrank lagern. hält am Stück länger als in Scheiben
	 muffig, verändert	






### Käse (Rohmilchkäse, immer als solcher gekennzeichnet)

0 Tage	Nach Erreichen des MHD entsorgen, da die Gefahr einer Lebensmittelinfektion mit Listerien besteht.	
--------	--	--






### kekse

  mehrere Monate	 stechend, ranzig verändert	 lichtgeschützt und trocken bei Zimmertemperatur lagern
	 bitter, ranzig	

### Knabberartikel (Kartoffelchips, Erdnusschips, Cracker)

  2 Monate	 Schimmel	 lichtgeschützt und trocken bei Zimmertemperatur lagern
	 ranzig, stechend	
 ranzig, verändert		

### Konserven (Gemüse-, Obstkonserven, Fertiggerichte)





  1 Jahr	 Schimmel, undichte, rostige Dosen, stark verbeulte Dosen (Metalle gehen dann in Inhalt über)	 Dosenreste nach Öffnen umfüllen, sie sind dann im Kühlschrank ca. 2 bis 4 Tage lang haltbar; aufgedruckte Lagerhinweise beachten
	 gärig, sauer	
	 säuerlich, metallisch, faulig	

### Käse (Rohmilchkäse, immer als solcher gekennzeichnet)






0 Tage	Nach Erreichen des MHD entsorgen, da die Gefahr einer Lebensmittelinfektion mit Listerien besteht.	
--------	--	--

Haltbarkeit	Bei diesen Veränderungen Produkt entsorgen	Nützliche Tipps und weitere Informationen
-------------	--	---





### Marmelade/Konfitüre

  1 Jahr	 Schimmel	 verblasste Farbe ist unproblematisch
	 verändert, vergoren	
	 gärig, verändert	 angebrochene Marmeladen im Kühlschrank aufbewahren






### Mayonnaise

  28 Tage	 Schimmel	 nach dem Öffnen im Kühlschrank lagern
	 schlecht riechend, verändert, ranzig	
	 faulig	

### Mehl, Backpulver

  1 Jahr	 Schädlinge z. B. Mehlwürmer, Milben, Staubläuse	 Schädlingstest: Ausstreuen, Oberfläche glätten, wenn Oberfläche nach 30 Minuten furchig, ist Milbenbefall wahrscheinlich
	 muffig, ranzig	

### Milcherzeugnisse (z. B. Joghurt, Buttermilch) außer Butter/Käse

  5 Tage	 Schimmel, aufgeblähte Verpackung	 keine Veränderung; Verzehr ist unbedenklich
	 verändert, sauer	
	 sauer	

Eine weiterführende Auflistung von Lebensmitteln hinsichtlich Haltbarkeit, nützlichen Tipps und weiteren Informationen finden Sie im Internet unter:

[www.tafel.de/themen/themen/lebensmittel-retten/das-mindesthaltbarkeitsdatum](http://www.tafel.de/themen/themen/lebensmittel-retten/das-mindesthaltbarkeitsdatum) oder den QR-Code hier absammeln!



## Zahlen und Fakten 2022

### Allgemeines



Anzahl Wareneingänge:	<b>635</b>
Anzahl der eingesetzten Transporter des sächsischen Landesverbandes:	<b>4</b>
Laufleistung zur Abholung von Lebensmittelspenden:	<b>81.000 km</b>
Belieferung sächsischer Tafeln durch Landeslogistik im Jahr:	<b>125</b>
Lebensmittelabholungen durch sächsische Tafeln im Logistikbereich Dresden:	<b>678</b>
Arbeitszeit-Einsatz der Mitarbeiter/innen im Logistikbereich	
• Mitarbeiter/innen SGBII:	<b>9.360 Stunden</b>
• Ehrenamtliche Helfer/innen:	<b>8.400 Stunden</b>

### Warenspenden



über eigene Akquise:	<b>52,5 Tonnen</b>
überregionaler Spender:	<b>71 Tonnen</b>
über Vermittlung Bundesverband der Tafeln:	<b>58 Tonnen</b>
von Tafeln anderer Bundesländer einschließlich Getränke:	<b>70 Tonnen</b>
aus sächsischen Zentrallagern der Diskontermärkte:	<b>147,5 Tonnen</b>

von sächsischen Tafeln in den Pool des Logistikbereichs: **52,5 Tonnen**

von Non-Food-Artikeln an sächsische Tafeln: **25 Tonnen**

Gesamt: **476,5 Tonnen**

dies entspricht **1906 Paletten á 250 kg** mit einer Gesamtlänge von ca. **2290 m** und **59 LKW** á 32 Paletten



### Warenauslieferungen

an sächsische Tafeln: **1022 Tonnen**

an Tafeln außerhalb Sachsens: **185 Tonnen**

an soziale Einrichtungen in Sachsen: **28 Tonnen**

Gesamt: **1235 Tonnen**

dies entspricht **4940 Paletten á 250 kg** mit einer Gesamtlänge von ca. **5928 m** und **155 LKW** á 32 Paletten



Auch im Jahr 2022 fand ein reger Austausch mit den tschechischen Lebensmittelbanken statt.

## Warensorten



### Molkereiprodukte

z.B. Milch, Käse, Joghurt, Joghurt-Drinks, Butter,  
Margarine, Quark, Pudding ...  
über Hersteller **310 Tonnen**  
über Discounter **147 Tonnen**

### Tiefkühlkost-Produkte

z.B. Pizzen, Gemüse, Fertiggerichte, Backwaren,  
Fleischwaren, Vegetarisches, Suppen ... **137 Tonnen**

### Obst und Gemüse

z.B. Kartoffelprodukte, Südfrüchte,  
Äpfel, Gurken, Zwiebeln ... **86 Tonnen**

### Getränke

z.B. Säfte, Smoothies ... **56 Tonnen**

### Backwaren

z.B. Brot, Brötchen, Croissants,  
Kekse, Salzgebäck, Stollen ... **44 Tonnen**

### Konserven

z.B. Spreewald-Gemüse, Senf,  
Fertiggerichte, Ketchup ... **35 Tonnen**

### Genussmittel

z.B. Kaffee, Tee, Schokolade ... **34 Tonnen**

### Teigwaren

z.B. Mehl, Nudeln, Reis ... **29 Tonnen**

### Haushalt-Chemie

z.B. Waschmittel, Reinigungsmittel ... **25 Tonnen**

### Süßwaren

z.B. Kaugummi, Marmelade **22 Tonnen**

### Kosmetik

z.B. Shampoo, Pflegeprodukte, Kosmetik **12 Tonnen**

### Fleisch- und Wurstwaren

z.B. Schnittwurst, Schinken, Bockwurst **2 Tonnen**

### Fischwaren

z.B. Frischfisch, Tiefkühlkost **1 Tonne**

Gesamt: **940**

dies entspricht **3760 Paletten á 250 kg**  
mit einer Gesamtlänge von ca. **4512 m**  
und **118 LKW** á 32 Paletten



## Nutzung und Sonstiges



Anzahl der Tafeln in Sachsen:	<b>45</b>
Mobile Tafleinrichtungen (AGS):	<b>62</b>
Stationäre Tafleinrichtungen (AGS):	<b>97</b>
Hausbelieferungen:	<b>475</b>
Helferinnen und Helfer:	<b>1.420</b>
Versorgte Personen: pro Woche ca:	<b>50.500</b>
pro Monat ca:	<b>202.000</b>
Jahresergebnis ca:	<b>2.424.000</b>

## Kontakt

### Tafel Sachsen e.V. Landesverband

Messering 20

01067 Dresden

Telefon: +49 351 4845 4154

Telefax: +49 351-4845 4156

E-Mail: [info@tafel-sachsen.de](mailto:info@tafel-sachsen.de)

Internet: [www.tafel-sachsen.de](http://www.tafel-sachsen.de)

[www.facebook.com/lv.saechsische.tafeln](https://www.facebook.com/lv.saechsische.tafeln)



## Spendenkonto

Tafel Sachsen e.V.

IBAN: DE91 8605 5592 1090 1310 34

BIC: WELADE8LXXX (Stadt- u. Kreissparkasse Leipzig)

IBAN: DE03 8505 0300 3200 0745 73

BIC: OSDDDE81XXX (Ostsächsische Sparkasse Dresden)

## Mitgliedschaften

Bundesverband Tafel Deutschland e.V., Paritätischer  
Wohlfahrtsverband – Landesverband Sachsen e.V.

## Vorstand

Karltheodor Huttner (Vorsitzender), Ute Prescher,  
Stephan Drath, Dieter Knoblauch, Matthias Thomas,  
Dietmar Haase (Ehrevorsitzender)

## Registereintrag

Vereinsregister-Nr. 4801, Amtsgericht Dresden,

Finanzamt Dresden-Süd, Steuernummer:

203/143/04862

© Layout/Satz/Produktion: Weltbuch Verlag GmbH, [www.weltbuch.com](http://www.weltbuch.com),

Bildquellen: Jürgen-Michael Schulter, Tafel Sachsen, Weltbuch, Privat

Ausgabe: März/2023